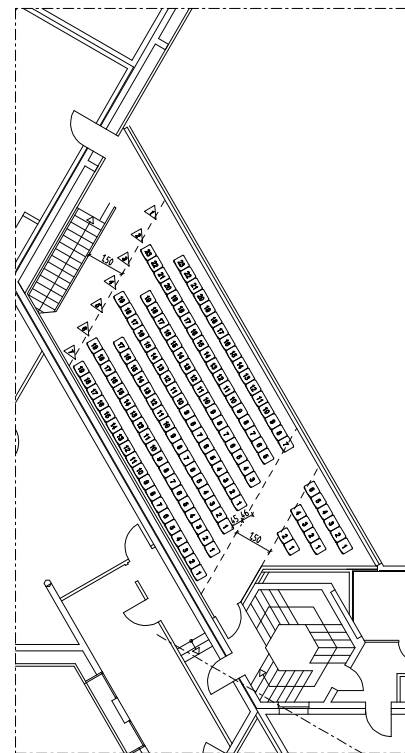


Bestuhlungsplan

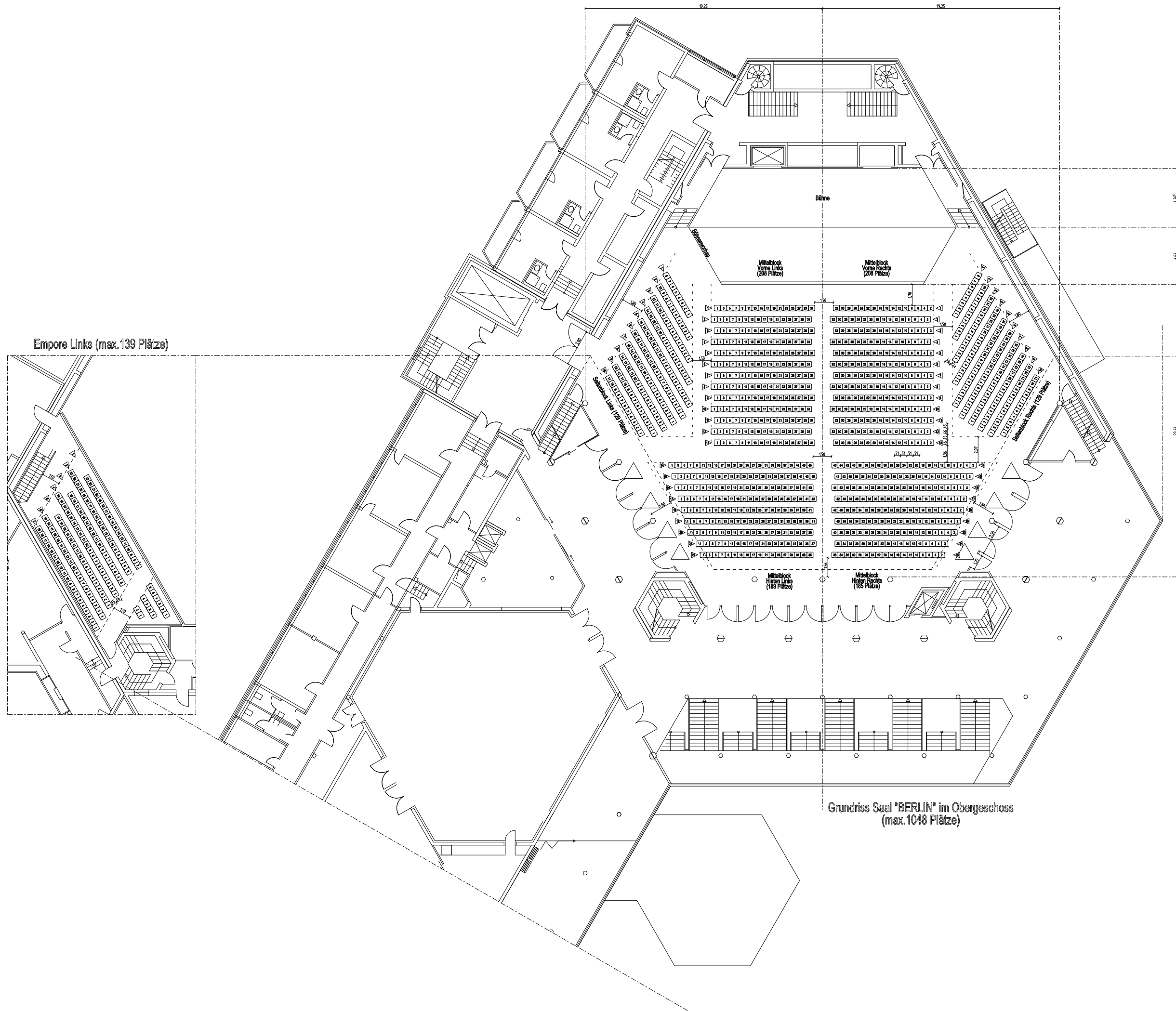
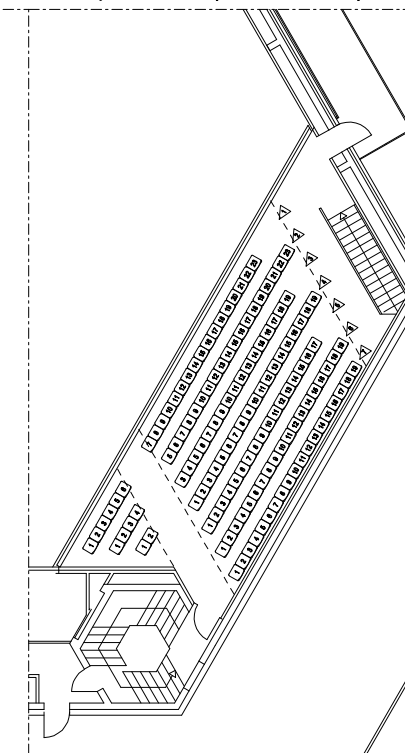
"Reihenbestuhlung bei grosser Bühne - Variante 2"

Besucherplätze maximal:
 Grosser Saal: 1048
 Empore links: 139
 Empore rechts: 139
 1326 Plätze

Empore Links (max. 139 Plätze)



Empore Rechts (max. 139 Plätze)



Grundriss Saal "BERLIN" im Obergeschoss
 (max. 1048 Plätze)

Plan erstellt auf Basis der Architektenpläne,
 welche als DXF Datei zum 30.03.2000 vorliegen.
 Stuhlgrössenangaben (BxT=51x45cm) n.A. der Luise-Albertz-Halle.
 Insgesamt 1492 Plätze (1308 Plätze bei der grossen Bühne)
 Vorgaben der Versammlungsstättenverordnung § 14
 wurden dabei berücksichtigt.

Frank Weiner
 CADarbeiten • EDVberatung
 Brabus Allee 53 - 46240 Bottrop
 Tel. 02041-989241
 Fax: 02041-989242
 ISBN-Daten: 02041-989243
 02 0172-2808864
 eMail: post@frankweiner.de

Luise-Albertz-Halle		
Tagungs- und Veranstaltungszentrum Oberhausen GmbH		
Düppelstrasse 1 - 46045 Oberhausen - Tel. 0208-8590813 - Fax. 0208-8590811		
Projekt	Umbau Luise-Albertz-Halle	
Ort	Düppelstrasse 1 - 46045 Oberhausen	
Maßstab	Art der Zeichnung	Zeichnungsnummer
1:100	Grundriss Grosser Saal und Emporen	zph-wr-2-b
	Reihe, grosse Bühne, Variante 2	Plan-Nr. 03
Zeichnung	Datum	Gezeichnet
1. Ausfertigung	04.01.01	Weiner
1. Nachtrag	08.01.01	Weiner
2. Nachtrag		
3. Nachtrag		